



アンチウインドノイズ



速乾性マイク



強力防水

ヘルメットパッドヘッドセット (GATH用)

ベルクロテープ (後ろ側)

スピーカー

マイク

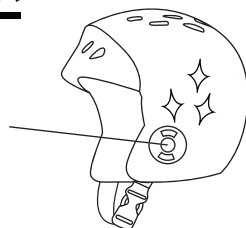
3.5mm防水オーディオケーブル



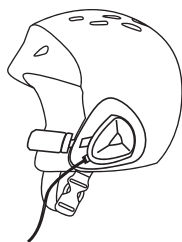
\*ヘルメットの左側にBBTを装着してください

使用方法

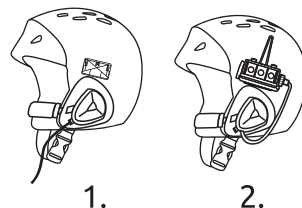
- アルコールペーパーでヘルメットをきれいに拭いた後、オーディオベントを取り外す。



- B02Gをヘルメットにつけます。

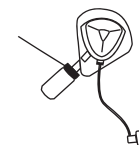


- BBTのプラスチックマウントをイヤパッドの上につけた後、BBTを装着し、3.5mm防水ケーブルを差込み、しっかりと締めます。

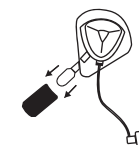


メンテナンス方法

- 1.マイクのベルクロテープをはずします。



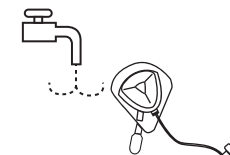
- 2.マイクのスポンジをはずします。



注意! : ご使用後毎回必ず濡れたスポンジを外し、乾燥させて下さい。濡れたまま放置すると、故障の原因となります。

- 3.きれいな水でヘッドセット全体、特にマイクとスピーカーを洗います。

※高圧スプレーは使用しないでください。  
※換気された場所で乾燥させてください。



**注意!** 海水中で使用した後は必ずきれいな水でヘッドセット全体を洗ってください。